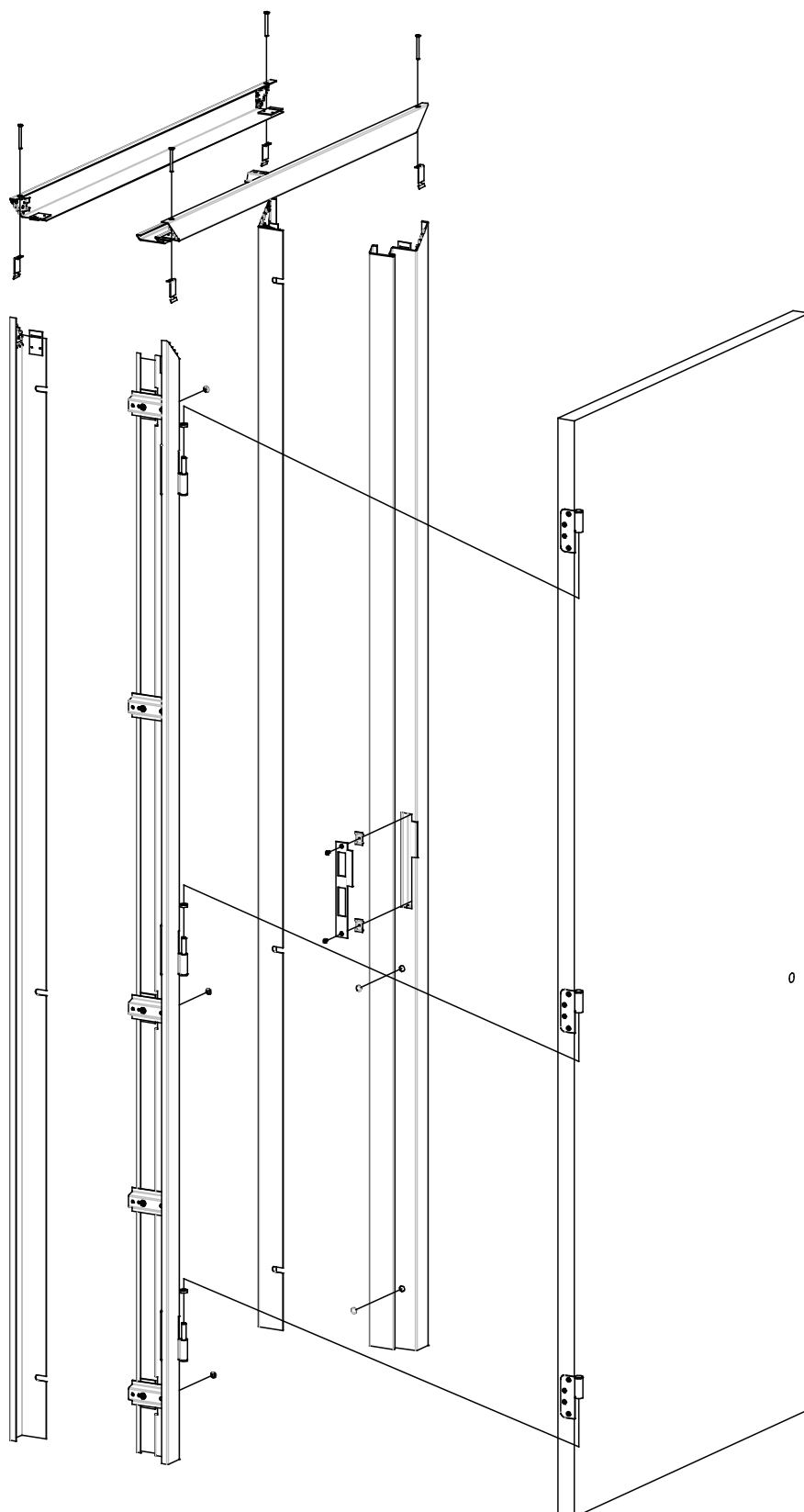
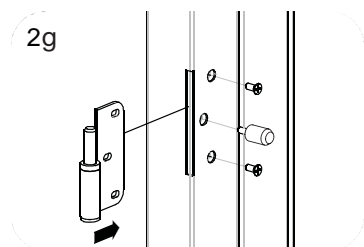


DuoFlex®

Aanvulling montagehandleiding Inbraakwerend WK2

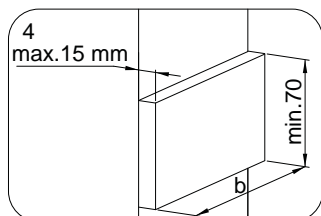
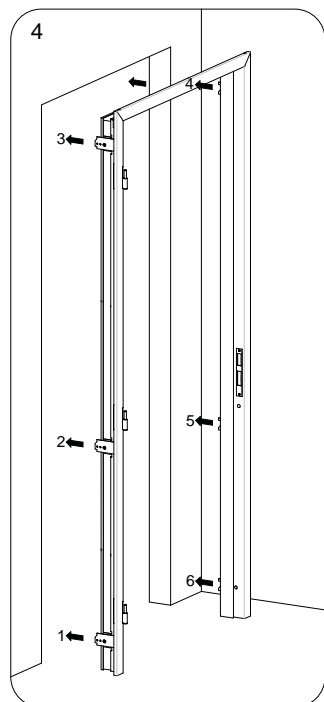


Monteren van de voorhelft



Monteer het kozijn zoals beschreven in de DuoFlex montagehandleiding. Zie pagina 12, afbeelding 2g. Plaats de paumelle in de sleuf van het kozijn. Zorg dat de voorzijde van de plaat gelijk ligt met de binnenzijde van het kozijn. Bevestig de paumelle met de meegeleverde RVS boutjes en de inschroefbare dievenpenen.

Plaatsen van de voorhelft



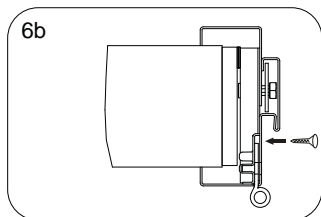
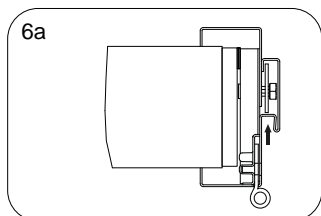
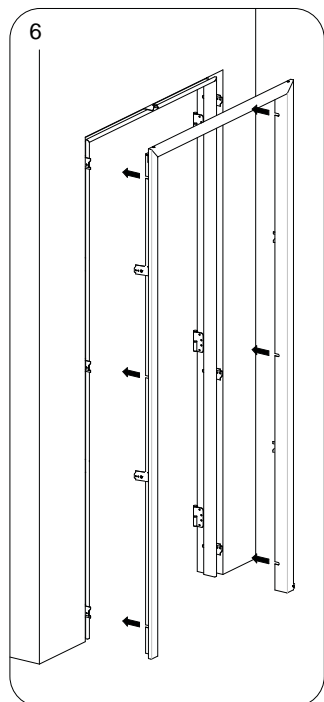
Monteer de montageblokken en de voorhelft van het kozijn volgens de montagehandleiding, zie pagina 16. Voorzie echter 5 montageblokken per stijl: 3 voor de voorhelft en 2 voor de tegenhelft. Plaats de blokken gelijk met de achterzijde van de muur en ter hoogte van de ingelaste beugels.

Opmerking:

Houd bij het plaatsen van de montageblokken rekening met de plaats van de schroeven, zodat de beugels kunnen worden vast gezet aan de montageblokken.

Plaats de voorgemonteerde voorhelft in de sparring. Zorg dat het kozijn rondom evenveel speling heeft en dat deze aan de voorzijde goed aansluit tegen de muur. Maak eventueel gebruik van lijmtangen.

Plaatsen van de tegenhelft



Plaats de tegenhelft volgens de montagehandleiding, zie pagina 18.

Plaats de voorgemonteerde tegenhelft in de voorhelft. Zorg dat de sleufgaten om de montagebouten (M8) vallen en dat de tegenhelft goed aansluit tegen de muur. Maak eventueel gebruik van lijmtangen.

Zet de tegenhelft vast door de montagebouten (M8) aan te draaien met een steeksleutel (Sw13), zie afbeelding 6a.

Schroef de tegenhelft vast op de montageblokken (met bijvoorbeeld houtdraadschroeven, minimaal Ø 5 mm, lengte 50 mm).

Maak, voor de bevestiging van de schroeven, gebruik van de in de sponning voorziene gaten, zie afbeelding 6b.



België
Zandstraat 10 / B-3460 Bekkevoort
t. +32 (0)13 351 200 / f. +32 (0)13 312 738
www.theuma.com / info@theuma.be

Nederland
Sluiswachter 10 / NL-3831 SN Nijkerk
Postbus 1097 / NL-3860 BB Nijkerk
t. +31 (0)88 00 27 500 / f. +31 (0)88 00 27 400
www.theuma.com / info@theuma.nl